



Vol.1  
2017.4  
Free  
無料

# シニア版

Wakayama Transit Map  
和歌山都市圏公共交通路線図

# Plus

## バスの乗り方と運賃の支払い方

### 1 バスに乗る時

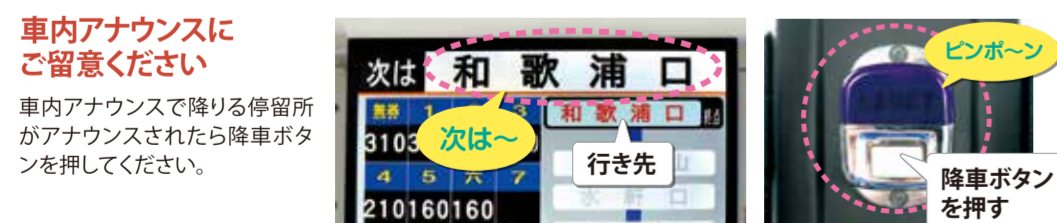
**行き先・ルートを確認します**  
同じ行き先でもルートが違うバスがありますのでご注意ください。  
ご不明なことはドア横のインターホンでお尋ねください。



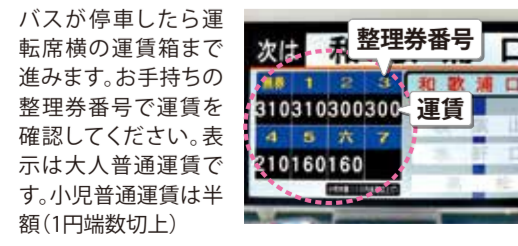
### 乗車口すぐのところに二つの機械があります



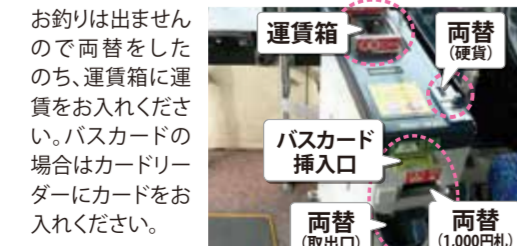
### 2 バスから降りるとき



### バス停に着いたら運賃表をご覧ください



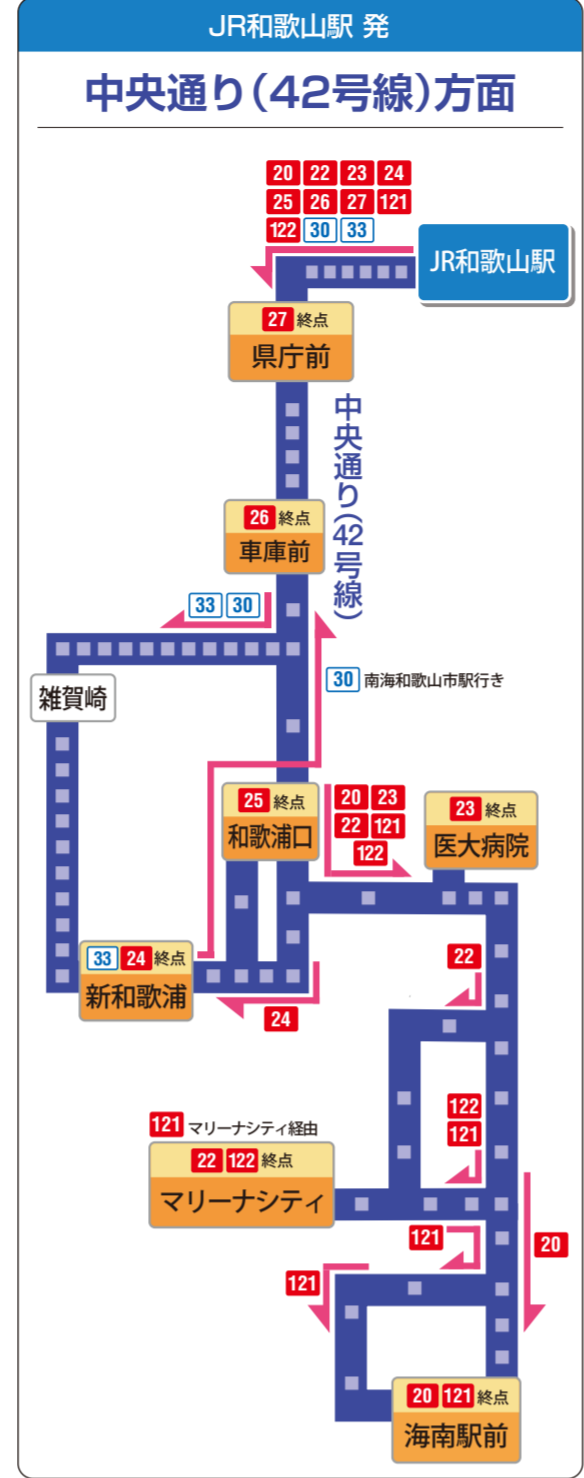
### 運賃をお支払いください



バスではICカードは使えません

この「wap+plus」は和歌山市委託事業として制作したものです。

## 通り別路線図



## バスの系統番号について

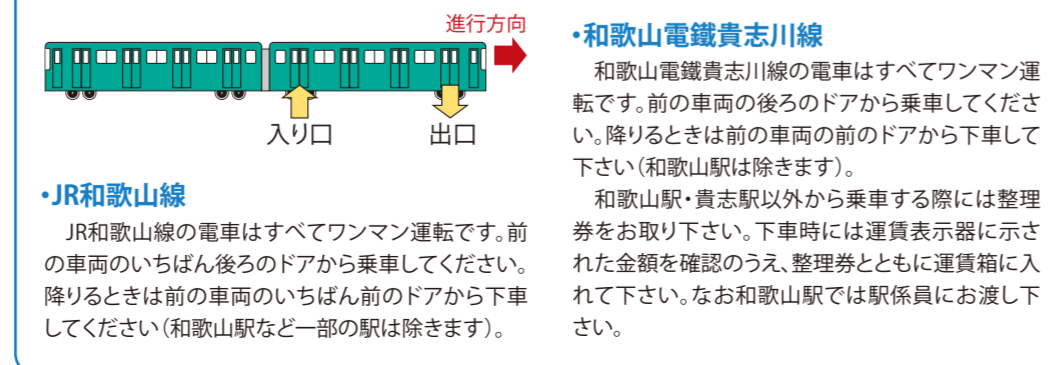
和歌山市内ではバスの運行系統に番号がつけられていますが、番号には一定の法則があります。これを覚えれば迷うことが減るかも？

**ポイント「十の位を見ましょう！」**  
おおまかに以下のような分類となっています。

- 1 桁：南海和歌山市駅発着・本町経由
- 10 番台：南海和歌山市駅発着・城北橋経由
- 20 番台：JR和歌山駅発着・中央通り(42号線)経由
- 30 番台：和歌山市南西部(雑賀崎・大浦街道)方面に向かう路線
- 40 番台：国体道路を経由する路線
- 50 番台：塩屋街道を経由する路線
- 60 番台：主に三年坂通りなど東西方向に運行される路線
- 70 番台：和歌山市北西部に向かう路線
- 80 番台：和歌山市北東部に向かう路線
- 90 番台：JR和歌山駅東口を発着する路線

百の位がついているものは既存の路線の経由地が異なるなどのケースです。  
例) 72 系統: JR和歌山駅-和歌山大学  
172 系統: JR和歌山駅-和歌山大学-和歌山駅前ふじと台  
272 系統: JR和歌山駅-和歌山大学-和歌山駅前  
372 系統: JR和歌山駅-和歌山大学駅前-ふじと台

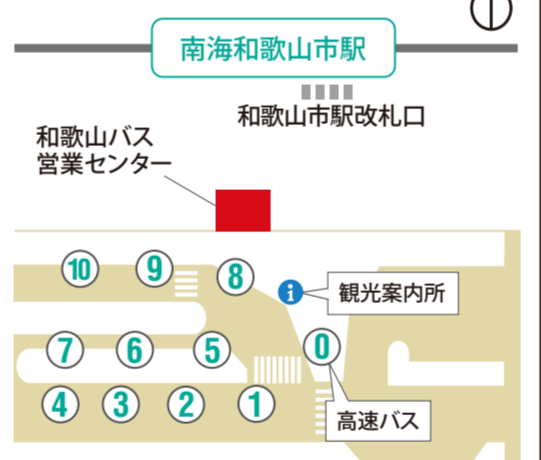
## ワンマン電車の乗り方 [JR和歌山線・和歌山電鐵貴志川線]



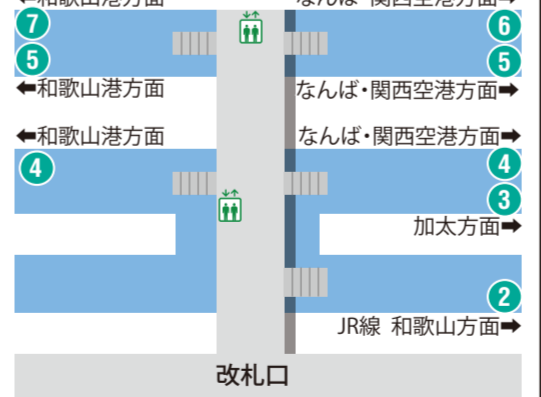
## 通り名



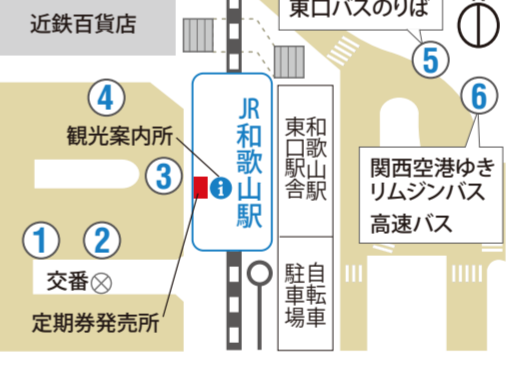
## 南海和歌山市駅バス乗り場



## 南海和歌山市駅電車乗り場



## JR和歌山駅バス乗り場



## JR和歌山駅電車乗り場



線区名 / 方面 / 運行頻度 (日中)

- 1 《阪和線》天王寺・新大阪方面 特急くろしお(1時間に1本)
- 2 《阪和線》天王寺・大阪・関西空港(日根野乗り換え)方面
- 3 紀州路快速(1時間に4本) ※朝方一部列車が0から発車
- 4 《きのくに線》白浜・新宮方面 特急くろしお(1時間に1本)
- 5 《きのくに線》御坊・紀伊田辺方面 普通(1時間に2本)
- 6 《南海本線》なんば・関西空港(泉佐野乗り換え)方面(普通:1時間に4本)
- 7 《和歌山線》岩出・粉河・橋本方面 普通(1時間に2本)
- 8 《紀勢本線》和歌山市方面(1時間に1本)
- 9 《和歌山電鐵貴志川線》貴志方面(1時間に2本)

## バス・電車主要行先ガイド

### 南海和歌山市駅 発

F-4 JR和歌山駅				
最寄りバス停	乗車時間	乗り場	系統番号	運賃
JR和歌山駅	約12分	8	0 40 42 44	230円
			52	
			9 15 73 273	230円
			10 4 5 30	230円

D-4 和歌山市役所				
最寄りバス停	乗車時間	乗り場	系統番号	運賃
市役所前	約4分~約8分	4	211 213	210円
			9 15 73 273	210円
			10 4 5 30	210円

D-5 和歌山県庁・和歌山県民文化会館 和歌山県立博物館・和歌山県立近代美術館				
最寄りバス停	乗車時間	乗り場	系統番号	運賃
県庁前	約4分~約10分	9	11 13 17 117	230円
			60 160	
			10 4 5 30	230円

F-5 和歌山ビッグ愛 和歌山ビッグホール・ビッグウエーブ				
最寄りバス停	乗車時間	乗り場	系統番号	運賃
北出島	約20分	8	40 42 44 52	230円
			9 11 13 17 117	230円
			60 160	
			10 4 5 30	230円

F-6 和歌山県立医科大学附属病院				
最寄りバス停	乗車時間	乗り場	系統番号	運賃
医大病院	約18分~約38分	1	53	380円
			44 52	
			9 11	

D-5 日本赤十字社和歌山医療センター				
最寄りバス停	乗車時間	乗り場	系統番号	運賃
日赤医療センター前	約5分~約11分	9	11 13 17 117	230円
			60 160	
			10 4 5 30	230円

B-2 和歌山ろうさい病院				
最寄りバス停	乗車時間	乗り場	系統番号	運賃
労災病院前	約20分	7	75	360円
			8 44 52	
			9 11	

C-1 イオンモール和歌山				
最寄りバス停	乗車時間	乗り場	系統番号	運賃
和歌山大学駅前	約19分	6	273	350円
			4 40 42 43 44	
			7 75	

B-2 パームシティ				
最寄りバス停	乗車時間	乗り場	系統番号	運賃
市民体育館前	約12分	7	75	280円
			4 40 42 43 44	
			7 75	

C-3 ガーデンパーク和歌山店				
最寄りバス停	乗車時間	乗り場	系統番号	運賃
土入橋	約6分	7	75	240円
			4 40 42 43 44	
			7 75	

E-4 フォルテワジマ・ぶらくり丁				
最寄りバス停	乗車時間	乗り場	系統番号	運賃
本町2丁目	約5分	8	0 40 42 44	210円
			52	
			9 15 73 273	210円
			10 4 5 30	210円

F-5 イズミヤ和歌山店				
最寄りバス停	乗車時間	乗り場	系統番号	運賃
北出島	約5分	1	40 42 43 44	210円
			52	

### JR和歌山駅 発

D-3 南海和歌山市駅				
最寄りバス停	乗車時間	乗り場	系統番号	運賃
南海和歌山市駅	約12分	3	0 40 42 44	230円
			52	
			9 15 73 273	230円
			10 4 5 30	230円

D-4 和歌山市役所				
最寄りバス停	乗車時間	乗り場	系統番号	運賃
市役所前	約6分	2	20 121 22 122	230円
			23 24 25 26	
			27 30 33	

D-5 和歌山県庁・和歌山県民文化会館 和歌山県立博物館・和歌山県立近代美術館				
最寄りバス停	乗車時間	乗り場	系統番号	運賃
県庁前	約8分	2	20 121 22 122	230円
			23 24 25 26	
			27 30 33	

F-5 和歌山ビッグ愛 和歌山ビッグホール・ビッグウエーブ				
最寄りバス停	乗車時間	乗り場	系統番号	運賃
北出島	約5分	1	40 42 43 44	210円
			52	

F-6 和歌山県立医科大学附属病院				
最寄りバス停	乗車時間	乗り場	系統番号	運賃
医大病院	約17分~約23分	1	44 52	380円
			23	

D-5 日本赤十字社和歌山医療センター				
最寄りバス停	乗車時間	乗り場	系統番号	運賃
日赤医療センター前	約10分	2	20 121 22 122	230円
			23 24 25 26	
			30 33	

B-2 和歌山ろうさい病院				
最寄りバス停	乗車時間	乗り場	系統番号	運賃
労災病院前	約20分	7	75	360円
			8 44 52	
			9 11	

C-1 イオンモール和歌山				
最寄りバス停	乗車時間	乗り場	系統番号	運賃
和歌山大学駅前	約29分~約33分	4	172 272 273 372	380円
			4 40 42 43 44	
			7 75	

B-2 パームシティ				
最寄りバス停	乗車時間	乗り場	系統番号	運賃
延時	約16分	4	72 172 272 372	290円
			4 40 42 43 44	
			7 75	

C-3 ガーデンパーク和歌山店				
最寄りバス停	乗車時間	乗り場	系統番号	運賃
土入橋	約10分	4	72 172 272 372	280円
			4 40 42 43 44	
			7 75	

E-4 フォルテワジマ・ぶらくり丁				
最寄りバス停	乗車時間	乗り場	系統番号	運賃
本町2丁目	約7分	3	0 40 42 44	230円
			52	

F-6 スーパーセンターオークワ セントラルシティ和歌山店				
最寄りバス停	乗車時間	乗り場	系統番号	運賃
和歌山駅前	約12分	1	40 42 43 44	370円