



Vol.1
2017.4
Free
無料

南部・東部版

Wakayama Transit Map 和歌山都市圏公共交通路線図

Plus

バスの乗り方と運賃の支払い方

1 バスに乗る時

行き先・ルートを確認します



乗車口すぐのところにある二つの機械があります

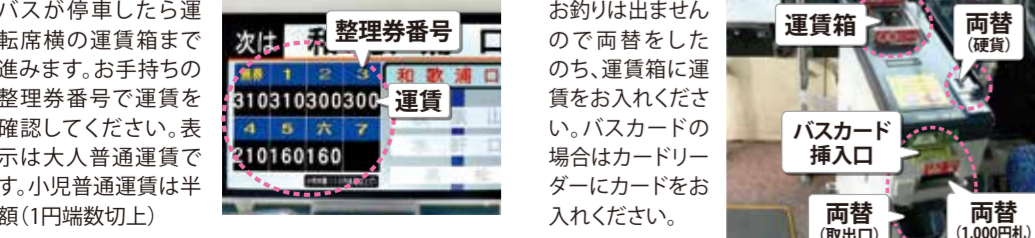


2 バスから降りるとき

車内アナウンスにご留意ください



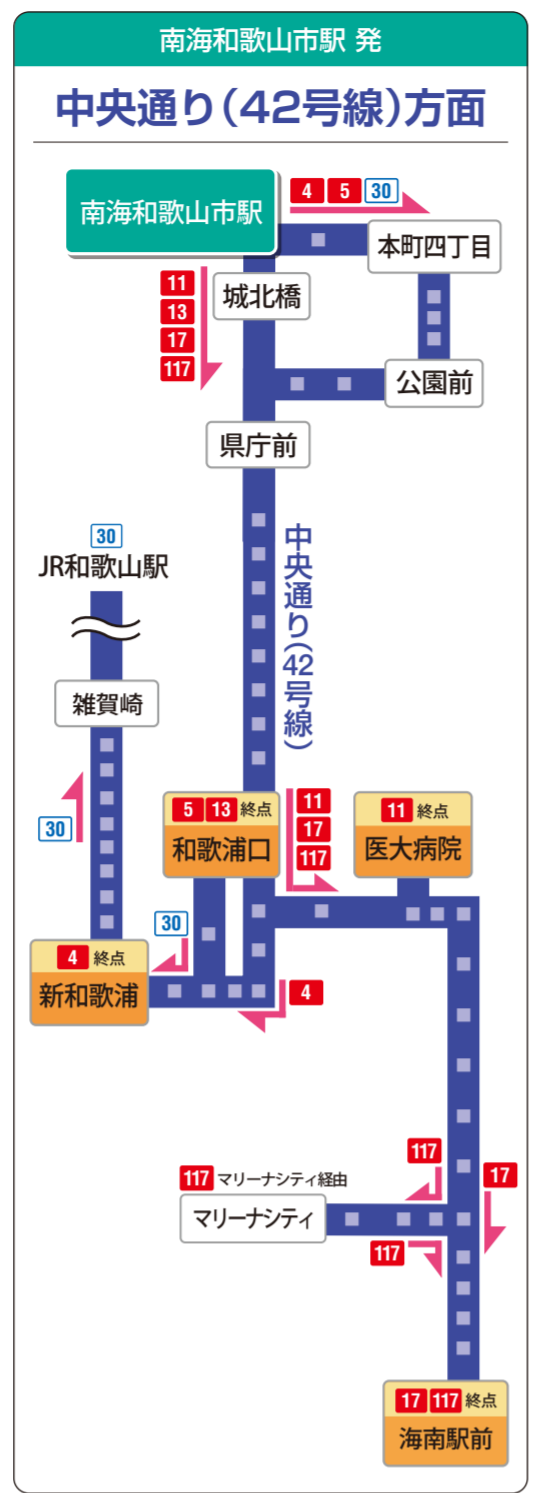
バス停に着いたら運賃表をご覧ください



バスではICカードは使えません

この「wap+plus」は和歌山市委託事業として制作したものです。

通り別路線図



バスの系統番号について

和歌山市内ではバスの運行系統に番号がつけられていますが、番号には一定の法則があります。これを覚えれば迷うことが減るかも？

- ポイント「十の位を見ましょう！」**
おおまかに以下のような分類となっています。
- 1] 析：南海和歌山市駅発着・本町経由
 - 10] 番号：南海和歌山市駅発着・城北橋経由
 - 20] 番号：JR和歌山駅発着・中央通り(42号線)経由
 - 30] 番号：和歌山市南西部(雑賀崎・大浦街道)方面に向かう路線
 - 40] 番号：国道道路を経由する路線
 - 50] 番号：塩屋街道を経由する路線
 - 60] 番号：主に三年坂通りなど東西方向に運行される路線
 - 70] 番号：和歌山市北西部に向かう路線
 - 80] 番号：和歌山市北東部に向かう路線
 - 90] 番号：JR和歌山駅東口を発着する路線

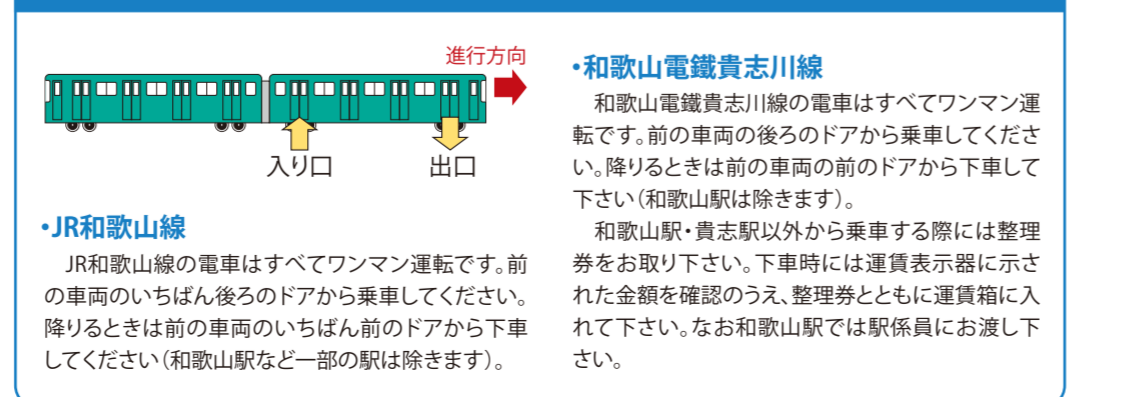
百の位がついているものは既存の路線の経由地が異なるなどのケースです。

- 例) 72] 系統：JR和歌山駅－和歌山大学
- 172] 系統：JR和歌山駅－和歌山大学－和歌山大学前駅－ふじと台
- 272] 系統：JR和歌山駅－和歌山大学－和歌山大学前駅
- 372] 系統：JR和歌山駅－和歌山大学前駅－ふじと台

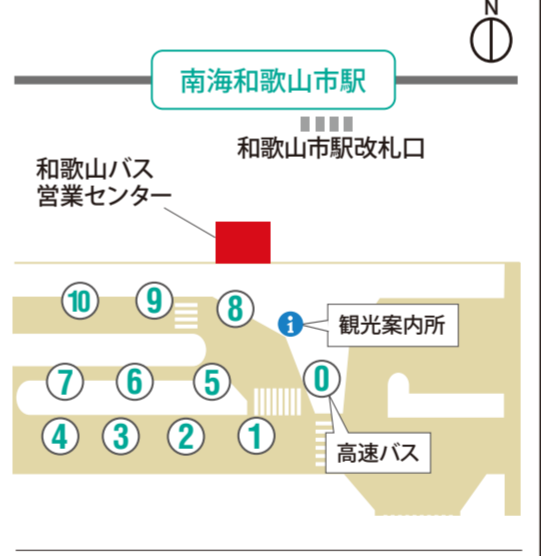
通り名



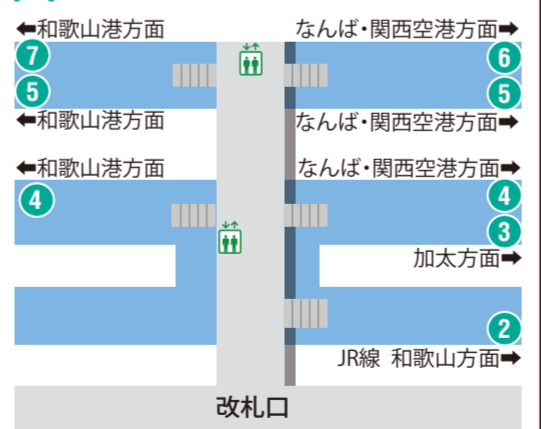
ワンマン電車の乗り方 [JR和歌山線・和歌山電鐵貴志川線]



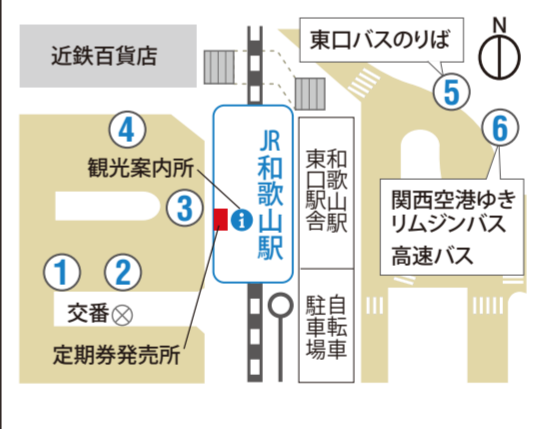
南海和歌山市駅バス乗り場



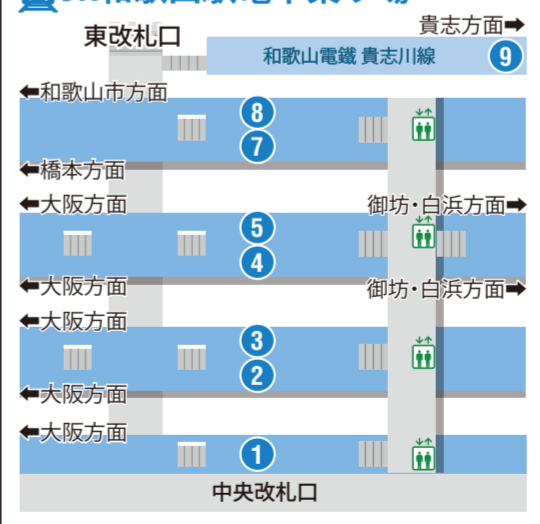
南海和歌山市駅電車乗り場



JR和歌山駅バス乗り場



JR和歌山駅電車乗り場



線区名 / 方面 / 運行頻度 (日中)

- 1 《阪和線》天王寺・新大阪方面 特急くろしお(1時間に1本)
- 2 《阪和線》天王寺・大阪・関西空港(日根野乗り換え)方面
- 3 紀州路快速(1時間に4本) ※朝ター一部列車が①②から発車
- 4 《きのくに線》白浜・新宮方面 特急くろしお(1時間に1本)
- 5 《きのくに線》御坊・紀伊田辺方面 普通(1時間に2本)
- 6 《南海本線》なんば・関西空港(泉佐野乗り換え)方面(普通・1時間に4本)
- 7 《和歌山線》岩出・粉河・橋本方面 普通(1時間に2本)
- 8 《紀勢本線》和歌山市方面(1時間に1本)
- 9 《和歌山電鐵貴志川線》貴志方面(1時間に2本)

バス・電車主要行先ガイド

南海和歌山市駅 発

G-3 和歌山ビッグ愛 和歌山ビッグホール・ビッグウエーブ			
最寄りバス停	乗車時間	乗り場	系統番号
北出島	約20分	⑧	40 42 44 52
F-5 和歌山県立医科大学附属病院			
最寄りバス停	乗車時間	乗り場	系統番号
医大病院	約18分	①	53
医大病院前	約18分	⑧	44 52
医大病院東口	約33分	⑧	40 42
C-3 日本赤十字社和歌山医療センター			
最寄りバス停	乗車時間	乗り場	系統番号
日赤医療センター前	約5分・約11分	⑨	11 13 17 117
F-3 中央コミュニティセンター			
最寄りバス停	乗車時間	乗り場	系統番号
雄松町3丁目	約24分	⑧	52
G-3 イズミヤ和歌山店			
最寄りバス停	乗車時間	乗り場	系統番号
北出島	約20分	⑧	40 42 44 52
F-4 スーパーセンターオークワ セントラルシティ和歌山店			
最寄りバス停	乗車時間	乗り場	系統番号
和太川橋	約30分	⑧	40 42 44

和歌浦口バス停 発

D-1 和歌山市役所			
最寄りバス停	乗車時間	系統番号	運賃
市役所前	約14分	20 121 22 122 23	300円
E-1 フォルテワジマ・ぶらくり丁			
最寄りバス停	乗車時間	系統番号	運賃
本町2丁目	約16分	4 5 30 32	310円
C-2 和歌山県庁・和歌山県民文化会館			
最寄りバス停	乗車時間	系統番号	運賃
県庁前	約13分	20 121 22 122 23	300円
D-3 和歌山県立博物館・和歌山県立近代美術館			
最寄りバス停	乗車時間	系統番号	運賃
県庁前	約13分	20 121 22 122 23	300円
E-1 フォルテワジマ・ぶらくり丁			
最寄りバス停	乗車時間	系統番号	運賃
本町2丁目	約29分	52	310円
D-1 和歌山市役所			
最寄りバス停	乗車時間	系統番号	運賃
市役所前	約20分	20 121 22 122	390円

JR和歌山駅 発

G-3 和歌山ビッグ愛 和歌山ビッグホール・ビッグウエーブ			
最寄りバス停	乗車時間	乗り場	系統番号
北出島	約5分	①	40 42 43 44
F-5 和歌山県立医科大学附属病院			
最寄りバス停	乗車時間	線区名	運賃
宮前	約3分	きのくに線	140円
田中口	約1分	貴志川線	190円
F-5 和歌山県立医科大学附属病院			
最寄りバス停	乗車時間	系統番号	運賃
医大病院	約17分・約23分	①	44 52
C-3 日本赤十字社和歌山医療センター			
最寄りバス停	乗車時間	系統番号	運賃
日赤医療センター前	約10分	②	20 121 22 122
F-3 中央コミュニティセンター			
最寄りバス停	乗車時間	系統番号	運賃
雄松町3丁目	約6分	①	52
G-3 イズミヤ和歌山店			
最寄りバス停	乗車時間	系統番号	運賃
北出島	約5分	①	40 42 43 44
F-4 スーパーセンターオークワ セントラルシティ和歌山店			
最寄りバス停	乗車時間	系統番号	運賃
和太川橋	約12分	①	40 42 43 44

塩屋バス停発

C-1 南海和歌山市駅			
最寄りバス停	乗車時間	系統番号	運賃
南海和歌山市駅	約18分・約29分	52 53 56	310円
G-2 JR和歌山駅			
最寄りバス停	乗車時間	系統番号	運賃
JR和歌山駅	約14分	52	300円
E-1 フォルテワジマ・ぶらくり丁			
最寄りバス停	乗車時間	系統番号	運賃
本町2丁目	約29分	52	310円
D-1 和歌山市役所			
最寄りバス停	乗車時間	系統番号	運賃
市役所前	約22分	20 121 22 122	440円

布引南バス停 発

C-1 南海和歌山市駅			
最寄りバス停	乗車時間	系統番号	運賃
南海和歌山市駅	約24分~約39分	17 117 40 42	450円
G-2 JR和歌山駅			
最寄りバス停	乗車時間	系統番号	運賃
JR和歌山駅	約21分~約29分	20 121 22 122 43	450円
D-1 和歌山市役所			
最寄りバス停	乗車時間	系統番号	運賃
市役所前	約22分	20 121 22 122	440円
E-1 フォルテワジマ・ぶらくり丁			
最寄りバス停	乗車時間	系統番号	運賃
本町2丁目	約36分	40 42	450円
C-2 和歌山県庁・和歌山県民文化会館			
最寄りバス停	乗車時間	系統番号	運賃
県庁前	約20分	20 121 22 122	440円
D-3 和歌山県立博物館・和歌山県立近代美術館			
最寄りバス停	乗車時間	系統番号	運賃
県庁前	約20分	20 121 22 122	440円
E-1 フォルテワジマ・ぶらくり丁			
最寄りバス停	乗車時間	系統番号	運賃
本町2丁目	約36分	40 42	450円
D-1 和歌山市役所			
最寄りバス停	乗車時間	系統番号	運賃
市役所前	約22分	20 121 22 122	440円